



EXTRAC®

RSM

MANUAL BAG EMPTIER MANUELLER SACKENTLEERER DESSACHEUSE MANUELLE ROMPISACCHI MANUALE



**INTEGRATED
DUST COLLECTOR**
INTEGRIERTES ENTSTAUBUNGSFILTER
FILTRE INTEGRE
FILTRÒ INTEGRATO



RESIDUE-FREE
RÜCKSTANDSFREI - AUCUN RESIDUEL
NESSUN RISTAGNO

CONSTRUCTION MATERIALS
WERKSTOFF - MATERIAU DE CONSTRUCTION
MATERIALI DI COSTRUZIONE

- 304 L Stainless Steel
- 316 L Stainless Steel
- Carbon Steel

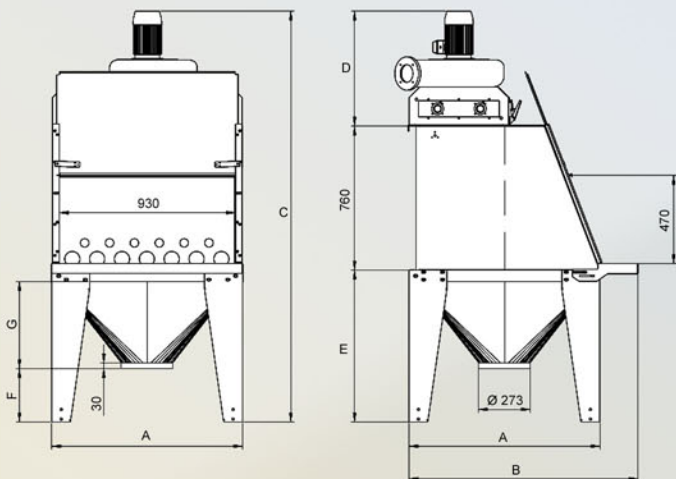


**WITH ROTATING
BINSWEEP® DISCHARGER**
MIT ROTIERENDEM BODENENTLEERER BINSWEEP®
AVEC EXTRACTEUR ROTORACLANT BINSWEEP®
CON ESTRATTORE ROTORASCHIANTE BINSWEEP®

STANDARD VERSION: STANDARDVERSION - VERSION STANDARD - VERSIONE STANDARD

- ▶ Loading hood with dust collector
- ▶ Hopper with discharge port Ø 273 mm
- ▶ Wire-mesh 30x30mm
- ▶ Carbon steel design
- ▶ Powder coating RAL 7001 (silver grey)
- ▶ Support feet 800mm high
- ▶ Aufgäbehaube mit Entstaubungsfilter
- ▶ Trichter mit Auslauf Ø 273 mm
- ▶ Gitterrost mit Maschenweite 30 x 30 mm
- ▶ Werkstoff: Normalstahl
- ▶ Pulverbeschichtung in Farbton RAL 7001 (silbergrau)
- ▶ Stützfüße 800 mm hoch
- ▶ Hotte de chargement avec filtre
- ▶ Trémie avec manchon de sortie Ø 273 mm
- ▶ Grille avec maille 30x30
- ▶ Exécution en acier au carbone
- ▶ Peinture à poudre RAL 7001
- ▶ Hauteur jambes de support 800 mm
- ▶ Cappa di carico con filtro
- ▶ Tramoggia con bocca di scarico Ø 273 mm
- ▶ Piano grigliato con maglia 30x30
- ▶ Esecuzione in acciaio al carbonio
- ▶ Verniciatura a polvere RAL 7001
- ▶ Altezza gambe di sostegno 800 mm

DIMENSIONS: ABMESSUNGEN - DIMENSIONS - DIMENSIONI



| | RSM03 | RSM04 |
|-----|-------|-------|
| A | 1006 | - |
| B | 1208 | - |
| C* | 2166 | - |
| D* | 606 | - |
| E* | 800 | - |
| F** | 282 | - |
| G** | 458 | - |

- * Depending on the height of the filter elements and of the type of support feet
- * Abhängig von Höhe der Filterelemente und vom Typ der Stützfüße
- * En fonction de l'hauteur des éléments filtrants et du type de jambes de support
- * In funzione dell'altezza degli elementi filtranti e del tipo di gambe di sostegno
- ** Depending on the hopper model
- ** Abhängig vom Trichtertyp
- ** En fonction du type de trémie
- ** In funzione del tipo di tramoggia

FILTER DATA: FILTERDATEN - DONNEES DU FILTRE - DATI DEL FILTRO



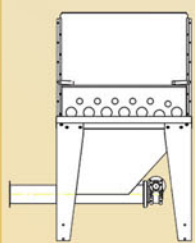
TYPE - TYP - TYPE - TIPO

| TYPE - TYP - TYPE - TIPO | Diagram | Number | Height (mm) | Surface Area (m²) | Fan Power (kW) |
|---|---------|--------|-------------|-------------------|----------------|
| Cartridges Patronen Cartouches Cartuccia | | 14 | 520 | 12 | 1.1 |
| | | | 770 | 18 | |
| | | | 920 | 22 | |
| Cylindrical Bags Schläuche Manches circulaires Maniche circolari | | 14 | 520 | 3 | 0.75 |
| | | | 920 | 5 | 1.1 |
| | | | 1360 | 8 | 1.1 |
| Elliptical Bags Minitaschen Manches elliptiques Maniche ellittiche | | 18 | 520 | 4 | 0.75 |
| | | | 920 | 7 | 1.1 |
| | | | 1360 | 10 | 1.1 |


FILTER ELEMENT - FILTERELEMENT ELEMENT FILTRANT - ELEMENTO FILTRANTE

| Number Anzahl Nombre Numero | Height Höhe Hauteur Altezza (mm) | Surface Area Fläche Superficie Superficie (m²) | Fan Power Ventilatorleistung Puissance ventilateur Potenza ventola (kW) |
|--------------------------------------|--|--|---|
| 14 | 520 | 12 | 1.1 |
| | 770 | 18 | |
| | 920 | 22 | |
| 14 | 520 | 3 | 0.75 |
| | 920 | 5 | 1.1 |
| | 1360 | 8 | 1.1 |
| 18 | 520 | 4 | 0.75 |
| | 920 | 7 | 1.1 |
| | 1360 | 10 | 1.1 |

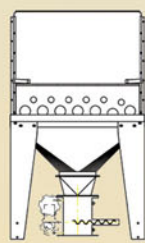
APPLICATIONS: ANWENDUNGEN - APPLICATIONS - APPLICAZIONI



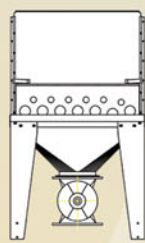
With Horizontal Screw Conveyor
Mit Horizontalschnecke
Avec vis horizontale
Con coclea orizzontale



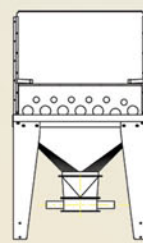
With BINSWEEP®
Mit BINSWEEP®
Avec BINSWEEP®
Con BINSWEEP®



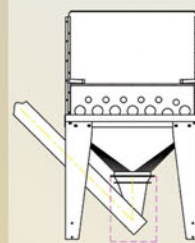
With Micro-Batch Feeder MBF
Mit Mikrodosierer MBF
Avec microdoseur MBF
Con microdosatore MBF



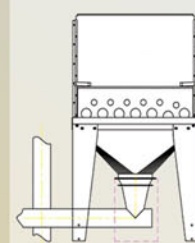
With Rotary Valve RV
Mit Zellenradschleuse RV
Avec vanne alvéolaire RV
Con rotovalvole RV



With Flexible Helix Conveyors
Mit biegsamer Schnecken
Avec vis flexibles
Con coclee flessibili



With Inclined Screw Conveyor
Mit Schrägschnecke
Avec vis inclinée
Con coclea inclinata



With Vertical Screw Conveyor
Mit Vertikalschnecke
Avec vis verticale
Con coclea verticale

N.B.: Rights reserved to modify technical specifications.
N.B.: Angaben ohne Gewähr. Änderungen können ohne Vorankündigung vorgenommen werden.
N.B.: Toutes données portées dans le présent catalogue n'engagent pas le fabricant. Elles peuvent être modifiées à tout moment.
N.B.: Tutti i dati riportati nel presente catalogo non sono impegnativi e possono subire variazioni in qualsiasi momento.

WAM.15

06.04